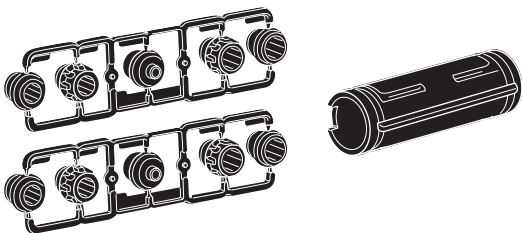
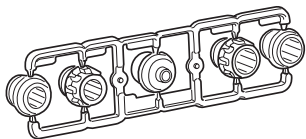
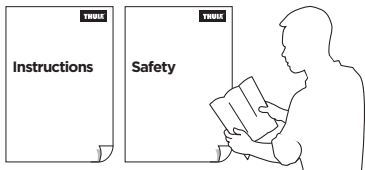


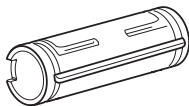
# › Instructions

Thule FastRide Ø9-15mm Axle  
Adapter Kit  
564100



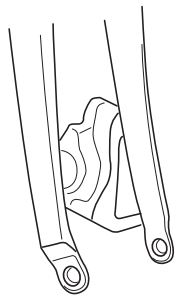


x2

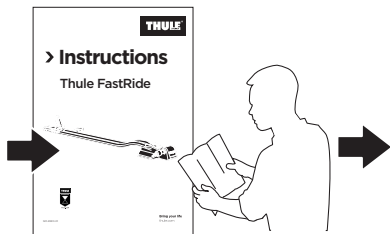



x1

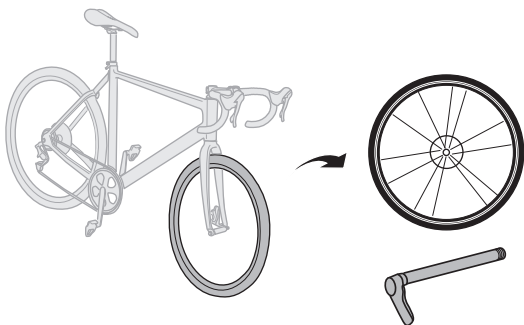
**i** For Thule FastRide  
564001, 564005



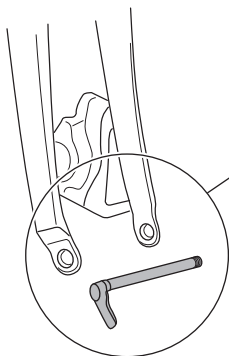
Bikes with Ø9 - 15 mm Axles



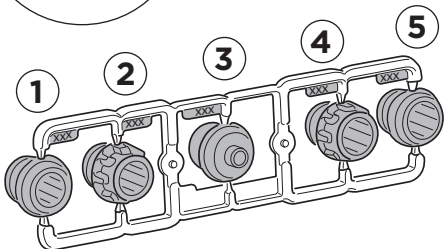
# 1



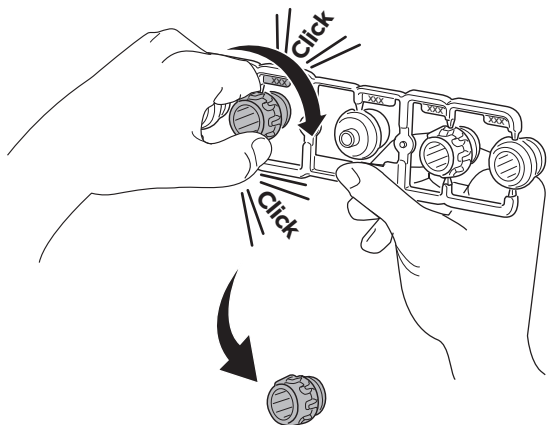
# 2



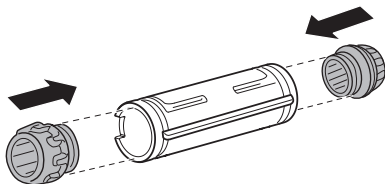
- ➔ ① Ø12 x 100mm Thru-Axle
- ➔ ② Ø12 x 110mm Thru-Axle
- ➔ ③ 9mm captive
- ➔ ④ Ø15 x 110mm Thru-Axle
- ➔ ⑤ Ø15 x 100mm Thru-Axle



**3**

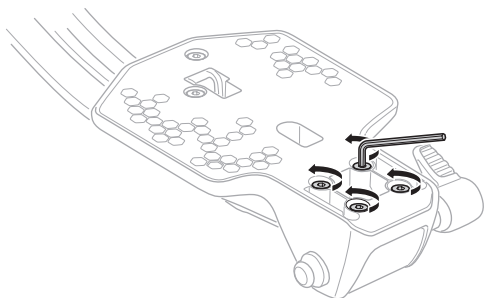


**4**

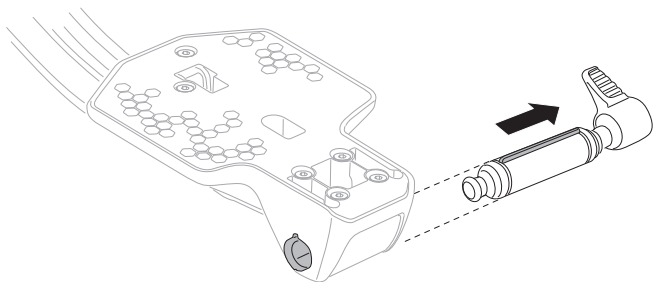


5

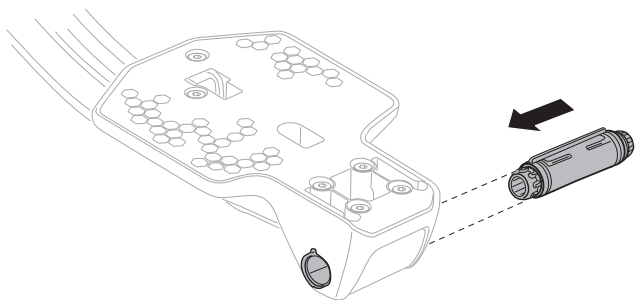
A



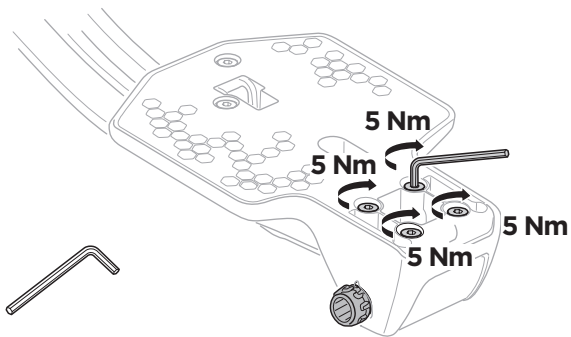
B



**C**

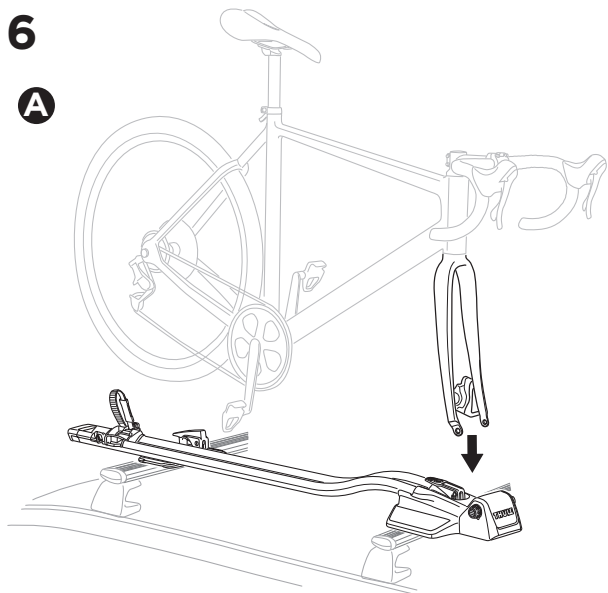


**D**





**6**

**A**



**B**





- EN** Follow bike manufacturer's recommendation for tightening torque!  
**FR** Suivez les recommandations du fabricant du vélo concernant le couple de serrage!  
**ES** Siga las recomendaciones del fabricante de la bicicleta relativas al par de apriete.  
**DE** Befolgen Sie die Empfehlungen des Fahrradherstellers zum Anzugsrehmoment!  
**NL** Volg de aanbeveling van de fietsfabrikant voor het aandraaimoment!  
**PT** Siga a recomendação de torque de aperto do fabricante da bicicleta!  
**IT** Seguire le raccomandazioni del produttore della bici in relazione alla coppia di serraggio!  
**SV** Följ cykeltillverkarens rekommenderade åtdragningsmoment!  
**DK** Følg cykelproducentens anbefaling vedrørende tilspændingsmoment!  
**NO** Følg sykkelprodusentens anbefaling for å stramme dreiemomentet!  
**FI** Noudata pyörän valmistajan kiristysmomenttisuositusta!  
**IS** Fylgdu leiðbeiningum hjólaframleiðanda um herðingu á snúningsvægi!  
**ET** Järgige jalgrattatootja soovitatud pingutusmomenti!  
**LV** Nemiet vērā velosipēdu ražotāja ieteikumu par savilcēja griezes momentu!  
**LT** Priveržkite atsizvelgdami į dviračio gamintojo nurodytą priveržimo jėgą!  
**RU** Затяните до усилия, рекомендованного производителем велосипеда!  
**UK** Дотримуйтеся рекомендації виробника велосипеда щодо крутного моменту затягування!  
**PL** Postępuj zgodnie z zaleceniami producenta roweru dotyczącymi momentu dokręcania!  
**CS** Ohledně uťahovacího momentu postupujte podle doporučení výrobce jízdního kola.  
**HU** Alkalmazza a kerékpár gyártója által ajánlott meghúzási nyomatékok!  
**RO** Respectați recomandarea producătorului bicicletei cu privire la cuplul de strângere!  
**SK** Dodržiavajte odporúčania výrobcu bicykla týkajúce sa uťahovacieho momentu!  
**SL** Upoštevajte priporočila proizvajalca kolesa glede navora pri zategovanju.  
**BG** Следвайте препоръките на производителя на велосипеда за сила на затягане!  
**HR** Za moment stezanja slijedite preporuke proizvođača bicikla!  
**EL** Να ακολουθείτε τις συστάσεις του κατασκευαστή του ποδηλάτου σχετικά με τη ροπή σύσφιξης!  
**TR** Sıkıştırma torku için bisiklet üreticisinin tavsiyesini uygulayın!  
**MT** Biex tissikka t-torque, segwi l-istruzzjonijiet tal-manufattur tar-rotal!

**HE** פעול על-פי ההמלצה של יצרן האופניים להידוק המומנט!

**AR** يجب اتباع توصيات الجهة المصنعة للدراجة فيما يخص درجة إحكام عزم الدوران!

**ZH (CN)** 拧紧扭矩时，请遵从自行车制造商的建议！

**ZH (TW)** 依照自行車製造商的建議旋緊旋鈕！

**JA** トルクの締め付け強度については自転車メーカーの推奨に従ってください。

**KO** 토크 고정에 대해서는 자전거 제조업체의 권장 사항을 따르십시오!

**TH** โปรดทำตามคำแนะนำของผู้ผลิตจักรยานสำหรับแรงบิดในการขันให้แน่น

**MS** Ikuti cadangan pengilangan basikal bagi momen puntir pengikat!



[www.thule.com](http://www.thule.com)



[info@thule.com](mailto:info@thule.com)



Thule Sweden AB, Borggatan 5  
335 73 Hillerstorp, SWEDEN



501-8922-01

» PART OF THULE GROUP

© Thule Group 2020. All rights reserved.